



Poznań, 05.03.2014r.

Xylion Medical Systems Sp. z o.o. S.K.A.

ul. Piątkowska 161

60-650 Poznań

tel. (061) 842 06 42

fax (061) 847 92 40

e-mail: atarnowska@xylion.pl

zwany dalej „Informującym”

Wielkopolskie Centrum Onkologii

ul. Garbary 15

61-866 Poznań

fax (061) 852 19 48

e-mail: zaopatrzenie@wco.pl

Dotyczy: postępowanie o udzielenie zamówienia publicznego w rybie w przetargu nieograniczonym na **Zakup i dostawę urządzeń medycznych – Pakiet nr 5, Znak sprawy: 350/114/2013**

INFORMACJA O DOKONANIU CZYNNOŚCI NIEZGODNEJ Z USTAWĄ

Działając na podstawie art. 181 ust. 1 ustawy z 29.01.2004r. – Prawo zamówień publicznych (Dz.U. z 2013 r., poz. 907 ze zm.), zwanej dalej „Pzp”, Informujący przekazuje informację o niezgodnej z przepisami Pzp czynności dokonanej w wyżej wskazanym postępowaniu o udzielenie zamówienia publicznego jak również o zaniechaniu czynności, do której Zamawiający był zobowiązany na podstawie ustawy. Informacja dotyczy czynności Zamawiającego dokonanej z naruszeniem przepisów Pzp, polegającej na wykluczeniu z postępowania Informującego, wyboru oferty firmy PRO Medical z siedzibą przy ulicy Gruszkowej 5 w Borówcu (62-023) oraz zaniechaniu czynności odrzucenia oferty firmy PRO Medical, do której Zamawiający był zobowiązany na podstawie przepisów Pzp.

Informujący posiada interes we wniesieniu niniejszego pisma. Działania Zamawiającego polegające na wyborze oferty firmy PRO MEDICAL jako najkorzystniejszej powodują, iż w przypadku dokonania jej odrzucenia przez Zamawiającego oferta Informującego byłaby ofertą najkorzystniejszą zgodnie z poniższą symulacją:

	XYLION MEDICAL SYSTEM		PRO MEDICAL	
CENA	70	%	70	%
cena minimalna	237 800,00	liczba pkt	70,00	237 800,00
cena oferty	237 800,00			liczba pkt 53,89
	1,00			0,77
OCENA JAKOŚCI	30	%	30	%
liczba pkt	60	liczba pkt	25,71	70
największa	70			liczba pkt 30,00
liczba pkt	0,86			1,00
			95,71	83,89

W postępowaniu została złożona oferta Informującego (237 000,00zł) oraz oferta firmy PRO Medical (308 880,00zł). Zgodnie z powyższą symulacją punktów według zastosowanych kryterium oceny ofert o wadze: cena 70%, ocena jakości 30%, oferta Informującego jest ofertą najkorzystniejszą.

Czynności Zamawiającego dokonanie z naruszeniem Pzp pozbawiają Informującego możliwości uzyskania przedmiotowego zamówienia publicznego, co ma bezpośredni wpływ na wynik tego postępowania.

Informujący zarzuca Zamawiającemu naruszenie:

- art. 7 ust. 1 ustawy Pzp poprzez naruszenie zasady uczciwej konkurencji oraz równego traktowania wykonawców;
- art. 89 ust. 1 pkt 2 ustawy Pzp poprzez niezgodne z prawem dokonanie czynności wyboru oferty firmy PRO Medical;
- art. 89 ust. 1 pkt 5 ustawy Pzp poprzez niezgodne z prawem dokonanie czynności odrzucenia oferty Informującego.

Informujący wnosi o uwzględnienie informacji w całości i nakazanie Zamawiającemu:

- 1) unieważnienia czynności wykluczenia Informującego z postępowania;
- 2) dokonania czynności ponownej oceny oferty;
- 3) dokonania czynności odrzucenia oferty firmy PRO Medical
- 4) dokonania czynności wyboru oferty najkorzystniejszej i uznania za taką ofertę Informującego.

Termin:

Zamawiający powiadomił Informującego o dokonaniu czynności wyboru oferty najkorzystniejszej oraz dokonaniu czynności wykluczenia Informującego z postępowania w dniu 26.02.2014r. w formie faksowej. Uwzględniając zatem ustawowe zawite terminy dla wnoszenia środków ochrony prawnej uznać należy, iż niniejsza informacja jest wnoszona z zachowaniem terminu ustawowego.

UZASADNIENIE

Zamawiający, pismem z dnia 26 lutego 2014r., działając na podstawie art. 89 ust. 1 pkt 5 ustawy Pzp, poinformował o odrzuceniu oferty złożonej przez Informującego z uwagi na to, iż został on wykluczony z udziału w postępowaniu.

Zamawiający w uzasadnieniu swojej decyzji wskazał, iż „Wykonawca w piśmie z dnia 30.01.2014r. przekazał potwierdzenie parametrów w folderze. Przekazany folder dotyczył innego urządzenia niż oferowane. Wykonawca oferuje urządzenie Zen7000, natomiast przekazany folder potwierdzający parametry techniczne dotyczył urządzenia Zen5000.”

Jednocześnie Zamawiający dokonał wyboru oferty najkorzystniejszej złożonej przez firmę Pro Medical.

Informujący nie zgadza się z wynikami oceny ofert i podnosi, co następuje:

Informujący oświadcza, iż jego oferta nie podlega odrzuceniu. W dniu 28.01.2014r. Zamawiający zwrócił się do Informującego z prośbą o uzupełnienie oferty o „Opisy, foldery, fotografie, opisy techniczne, dane katalogowe producenta jednoznacznie potwierdzające parametry techniczno – użytkowe oferowanego przedmiotu zamówienia zgodnie z



załączonym Opisem przedmiotu zamówienia.” Ponadto, Zamawiający zaznaczył, iż **„Wszystkie wymienione parametry [pozycje] muszą zostać potwierdzone przez producenta aparatu RTG.”**

Informujący w dniu 30.01.2014r., w odpowiedzi na pismo Zamawiającego, uzupełnił ofertę o opis techniczny wraz ze zdjęciami oferowanego przedmiotu zamówienia – ZEN7000 (str. 1 opisu technicznego), potwierdzający jednoznacznie parametry techniczno-użytkowe zgodne z załączonym Opisem przedmiotu zamówienia (pakiet nr 5). Ponadto, czyniąc zadość wymaganiom Zamawiającego, Informujący załączył również Opis przedmiotu zamówienia (pakiet nr 5) **wraz z potwierdzeniem wszystkich wymienionych parametrów (pozycji) przez producenta aparatu RTG Genoray Co., Ltd. w postaci oświadczenia i podpisu osoby upoważnionej oraz pieczętki firmowej producenta na ostatniej stronie, w języku angielskim wraz z tłumaczeniem na język polski.** Opis techniczny producenta wraz ze zdjęciami oferowanego przedmiotu zamówienia jednoznacznie potwierdza parametry techniczno- użytkowe zaoferowanego przedmiotu zamówienia i dotyczy aparatu rtg z ramieniem C Zen7000 marki Genoray Co., Ltd. Oryginalny folder producenta Genoray zawiera specyfikację techniczną dwóch aparatów RTG - Zen5000 i Zen7000, dlatego też w opisie technicznym wraz ze zdjęciami na str. 2 pojawiła się nazwa Zen5000. Oryginalny folder producenta jest jedynym folderem producenta Genoray Co., Ltd. który przedstawia dwa modele aparatów RTG – Zen5000 i Zen7000 w jednym dokumencie, ale spełniającym wymagania Zamawiającego zgodnie z SIWZ. Oznacza to, iż Informujący przygotował opis techniczny wraz ze zdjęciami oferowanego przedmiotu zamówienia w oparciu o oryginalny folder z danymi katalogowymi producenta.

Na dowód do niniejszego pisma załączam oryginalny folder producenta w języku angielskim wraz z tłumaczeniem na język polski, która zawiera ogólne parametry techniczno – użytkowe aparatów RTG z ramieniem C Zen5000 i Zen7000.

Niniejszego folderu nie można traktować jako potwierdzenia parametrów techniczno – użytkowych odnoszących się do konkretnego postępowania przetargowego, gdyż jest to materiał marketingowy. Żaden producent urządzeń medycznych nie przygotowuje folderu z parametrami technicznymi urządzenia odpowiadający konkretnym wymaganiom Zamawiającego zgodnie z SIWZ. W związku z powyższym Informujący uzupełnił ofertę o oświadczenie producenta Genoray Co., Ltd., który potwierdził wszystkie wymagane parametry techniczno - użytkowe zgodne z Pakietem nr 5 i wezwaniem Zamawiającego,

który wyraźnie wskazał, iż „**Wszystkie wymienione parametry [pozycje] muszą zostać potwierdzone przez producenta aparatu RTG.**” Mając na uwadze powyższe oferta Informującego nie powinna zostać odrzucona, ponieważ też jej treść odpowiada treści Specyfikacji Istotnych Warunków Zamówienia, a wszystkie parametry techniczno-użytkowe aparatu RTG Zen7000 zostały jednoznacznie potwierdzone przez producenta.

Odnosząc się do treści oferty firmy Pro Medical pragniemy zaznaczyć, iż w opisie przedmiotu zamówienia (Pakiet nr 5 do SIWZ) zaoferowane zostało urządzenie **Philips ENDURA Select** producenta Philips. Załączony do oferty na str. 42 - 61 folder dotyczy systemu **BV ENDURA Mobile C-Arm** producenta **Philips Medical Systems Nederland B.V.** Oznacza to, iż firma PRO Medical nie potwierdziła jednoznacznie, iż parametry techniczne wskazane w opisie przedmiotu zamówienia (Pakiet nr 5) są zgodne z załączonym do oferty folderem. Ponadto, załączony do oferty dokumenty: certyfikat, deklaracja zgodności ze znakiem CE oraz wpis do Ewidencji Urzędu Rejestracji Produktów Leczniczych, Wyrobów Medycznych i Produktów Biobójczych dotyczy również systemu BV ENDURA producenta Philips Medical Systems Nederland B.V. W odpowiedzi na wezwanie Zamawiającego do wyjaśnień złożonej oferty z dn. 20.02.2014r., firma Pro Medical uzupełniła ofertę o Opis przedmiotu zamówienia wraz z parametrami techniczno – użytkowymi dotyczące urządzenia ENDURA Select marki Philips podpisany i opieczętowany na ostatniej stronie przez przedstawiciela firmy Philips Polska Sp. z o.o. - Jakuba Wermajstera. Niniejszego dokumentu nie można uznać za oświadczenie producenta potwierdzające parametry techniczno-użytkowe zaoferowanego urządzenia, gdyż nie zostało ono podpisane przez producenta jakim jest Philips Medical Systems Nederland B.V. z siedzibą w Best (Holandia). Philips Polska Sp. z o.o. nie jest producentem, a jedynie dystrybutorem, co potwierdza dokument na str. 76 oferty. Dodatkowo firma Pro Medical załączyła jeszcze raz ten sam folder z danymi technicznymi producenta dotyczący urządzenia BV ENDURA, jednak tym razem z zaznaczeniem parametrów, które nie były potwierdzone wcześniej w ofercie. Biorąc pod uwagę powyższe firma Pro Medical zaoferowała urządzenie, którego parametry techniczno - użytkowe nie zostały jednoznacznie potwierdzone w opisach, folderach, fotografiach, opisach technicznych, danych katalogowych producenta i nie są zgodne z załączonym opisem przedmiotu zamówienia, a dodatkowo dokumenty wymagane przez Zamawiającego zgodnie z rozdz. V.5.6 (certyfikaty,

zaświadczenia, świadectwa) nie odnoszą się do zaoferowanego w niniejszym postępowaniu urządzenia.

W ocenie Informującego, uwzględniając charakter informacji zawartych w treści oferty na stronie 35 (Pakiet nr 5 „Nazwa urządzenia”, „Typ urządzenia”, „Producent”), charakter folderów producenta załączonych do niniejszej oferty, dokumentów dopuszczających do obrotu i używania na terenie RP, certyfikatów jednostki notyfikowanej, deklaracji zgodności ze znakiem CE, jak również dokumentów uzupełnionych przez firmę Pro Medical na wezwanie Zamawiającego, wady wyżej powołane stanowią podstawę do odrzucenia oferty firmy Pro Medical jako sprzecznej z treścią SIWZ na podstawie art. 89 ust. 1 pkt 2 Pzp.

W tym stanie rzeczy Informacja jest zasadna i wnosi o uwzględnienie jej w całości.

Załączniki:

1. Oryginalny folder producenta Zen5000 i Zen7000 w języku angielskim,
2. Oryginalny folder producenta Zen5000 i Zen7000 w języku polskim.

Z-poważaniem
Anita Farnowska
Specjalista w Przetargów

XYLION®
Medical Systems

Spółka z ograniczoną odpowiedzialnością S.K.A.
ul. Płatkowska 161, 60-850 Poznań
tel. 61 842 06 42, NIP 781-177-46-73 (1)

Genoray no. 1

DIGITAL IMAGING

ZEN-7000 • ZEN-5000

THE PERFORMANCE STANDARD
in DIGITAL IMAGING



GENORAY

Genoray makes the invisible visible
Light, powerful, versatile, performance C-Arm!



Service and support

Service and support is always our number one priority. If you require any service after the purchase of a Genoray unit, GENORAY is always there to support you. Our service staff is waiting to support you so please feel free to give us a call. We have built up a reputation for superior quality and service in Korea which we hope to extend to you.

KOREA
Digital X-ray system maker, GENORAY Co., Ltd.
451-7 Pyeongtan, Tech 2-dong, Sangil-gu, Incheon 411-020
Jungwon-gu, Seongnam-City, Gyeonggi-Do, KOREA
Tel: +82-31-760-1100 Fax: +82-31-737-8025
E-mail: genoray@genoray.com

America
Genoray America Inc.
10731 Balboa St., Orange, CA 92667, USA
Tel: 714-289-8020 FAX: 714-463-2666
Email: genoray@genoray.com

EU
Genoray EU Int.

Digital X-ray system maker, GENORAY Co., Ltd. **GENORAY**

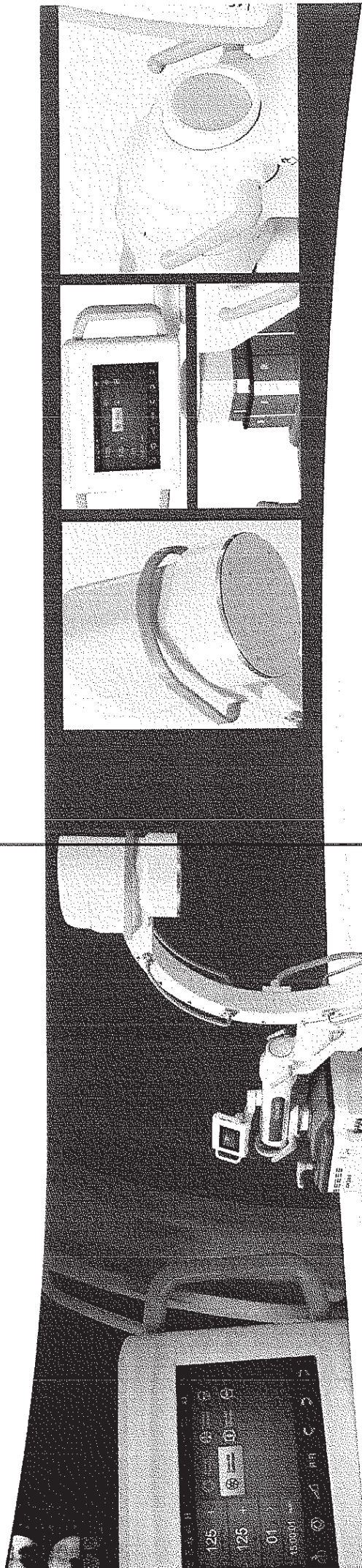
Strong, Silent and Convenient **ZEN-7000** · **ZEN-5000**

Genoray makes the invisible visible

Strong and Silent

Enjoy our new and improved vertical column which provides silent movement despite its reinforced, sturdy frame.

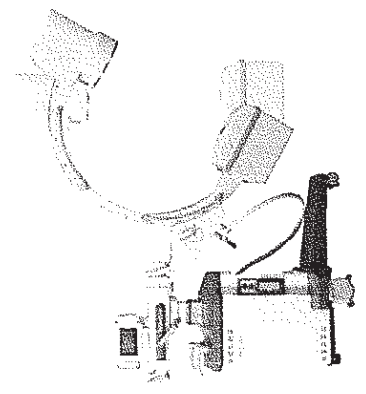
Strong and Convenient Structure



Full operation provided by LCD Touch screen panel.
(Easy control for shooting condition, KV, mA control, saving image, image management select part to shoot, collimator control, and etc.)

1K x 1K high resolution CCD camera

1K x 1K high resolution CCD camera makes sharp and keen medical images which make it very fit for the most superior hospital as the best C-ARM.



ZA ZGODNOŚĆ Z ORYGINAŁEM
2014 -03- 07
POZNAŃ

XYLION®
Medical Systems

Spółka z ograniczoną odpowiedzialnością S.K.A.
ul. Piątkowska 161, 60-650 Poznań
tel. 61 842 06 42, NIP 781-177-46-73 (1)


Anita Tarnowska
Specjalista ds. Przetargów

Genoray makes the invisible visible A new level of Clarity and Power

ZA ZGODNOŚCIĄ Z
2014-03-03
POZNAŃ

Snap shot mode


Get the penetration you need!
Obtain a crisp, clear image with our "snap shot" mode which allows you to increase the setting to 25 mA for the penetration you need for thicker areas.



ZEN-7000 · ZEN-5000

Single shot (zen-5000)

The "single" shot mode allows you to conveniently take a low exposure shot with one simple click of the hand switch while saving the image with another click.



ABC (Auto Brightness Control) – High and Low level

The ABC function automatically detects the optimal settings when taking an image so you don't have to waste any time adjusting the brightness. The ABC function also comes equipped with a "H" mode to display a brighter image while you can choose the "L" option for more contrast.

Virtual collimator

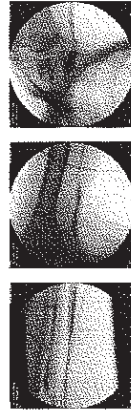
With our Virtual Collimation, adjust the collimator by virtually adjusting the blade positions on the touch screen LCD panel and save yourself unnecessary radiation exposure.

XYLION®

Medical Systems

Spółka z ograniczoną odpowiedzialnością S.K.A.
ul. Piątkowska 161, 60-650 Poznań
tel. 61 842 06 42, NIP 781-177-46-73 (1)

DSA (Digital Subtraction Angiography) and Road Mapping



Anatomic mode

Choose from a selection of pre-set exposure settings for designated body parts. These designated settings are programmed to provide optimal images while limiting the radiation amount to the minimum required.

30/15 frames per second pulsed fluoroscopy

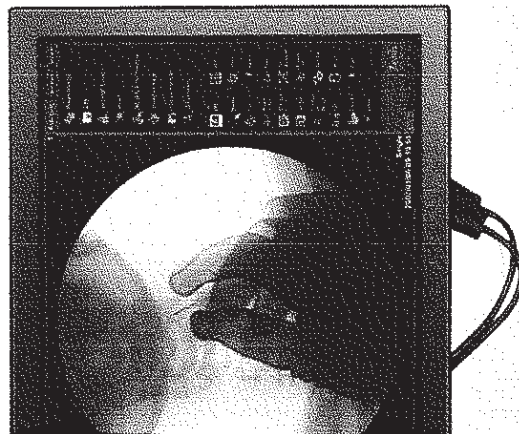
ZEN-5000 pulsed 15fps
ZEN-7000 pulsed 15fps or 30fps

Equipped with a 30 frame per second pulse mode, the radiation amount is reduced in half when compared to that of the continuous mode to obtain the same exact image.

Amela Tarnowska
Specjalista ds. Przetargów

Everything you need for Digital Image Management The "New Standard" in DICOM solutions

A Total Solution from Acquisition, Storage, Management, Communication to Print Out



- String Motion Picture
- Screen Desktop
- Zoom In/Out
- Image Publish (ppt, bmp, eps, etc)
- Print Management
- dla pacjentów – Szukaj, Dodaj, anuluj
- Annotation
- Image Transfer (DICOM)
- Image Management
- Reservation Management

ZA ZGODNOŚĆ Z ORYGINAŁEM
2014 -03- 07
POZNAŃ


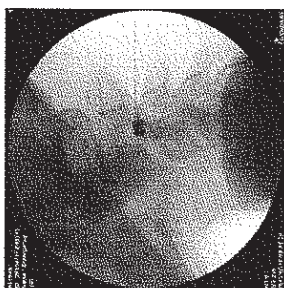
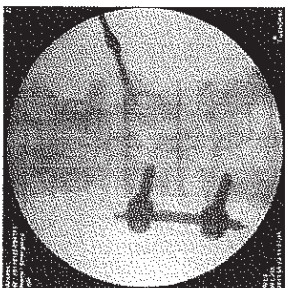

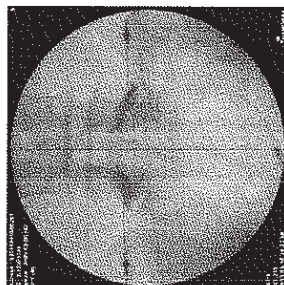
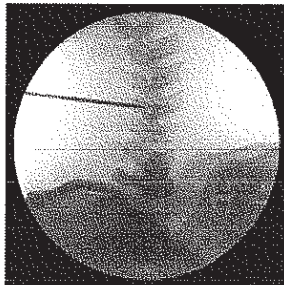
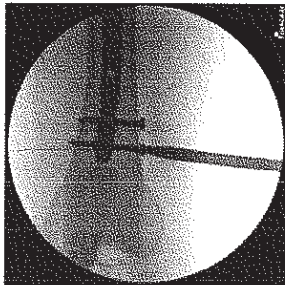

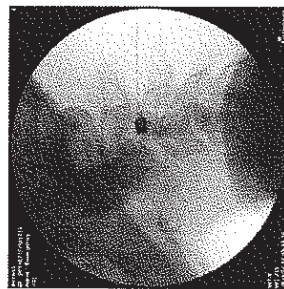
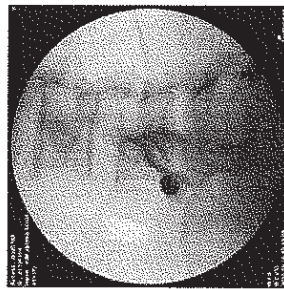
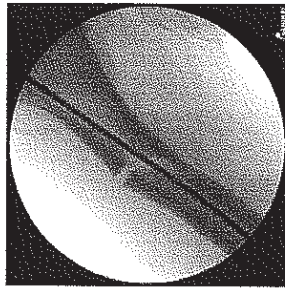
NEW STANDARD IN DICOM SOLUTION - ZENIS

A COMPLETE CHOICE OF PROGRAMS
Measure accurate lengths and angles, input and save arrows, shapes and notes to indicate annotations

Image Management
Invert, Rotation, Zoom In/Out, Magnify, etc

DICOM 3.0
Storage Service, Worklist Service


Anita Jarnowska
Sp. z o.o. ul. Przetargów



Genoray
OBRAZOWANIE CYFROWE

ZEN-7000 ZEN-5000

STANDARD DZIAŁANIA W
OBRAZOWANIU CYFROWYM



Producent cyfrowego systemu rentgenowskiego, GENORAY Co., Ltd. ? GENORAY

XYLION® Medical Systems

Spółka z ograniczoną odpowiedzialnością S.K.A.
ul. Piątkowska 161, 60-650 Poznań
tel. 61 842 06 42, NIP 781-177-46-73 (1)

ZA ZGODNOŚĆ Z ORYGINAŁEM

2014 -03- 07

POZNAŃ

LB

GENORAY

Genoray uwidacznia to, co niewidoczne
Lekkie, mocne, wszechstronne, efektywne
ramię typu C!



Anna Zarnowska
Specjalista, Przetargów

Serwis i pomoc
Serwis i pomoc zawsze stanowią dla nas główny priorytet. Jeżeli po zakupieniu urządzenia Genoray potrzebują Państwo dalszych usług, GENORAY jest zawsze do Państwa dyspozycji. Nasz personel serwisu jest gotowy udzielić Państwu wsparcia, zatem prosimy o kontakt telefoniczny.
Swoją reputację w Korei zbudowaliśmy w oparciu o doskonałą jakość i obsługę, i mamy nadzieję zaoferować je również Państwu.

Ameryka UE
Genoray America Inc.
1073 N. Batavia St. Orange, CA 92667 USA
TEL. 714-289-8020 FAX: 714-453-9661
inquiry@genorayamerica.com

Ameryka UE
Genoray America Inc.
1073 N. Batavia St. Orange, CA 92667 USA
TEL. 714-289-8020 FAX: 714-453-9661
inquiry@genorayamerica.com

KOREA
Producent cyfrowego systemu rentgenowskiego,
GENORAY Co. Ltd.
#512, Bujickan Technopia, 434-6, Sangju-daeon 1-Dong,
Junwon-Gu, Seongnam-City, Gyeonggi-Do, (KOREA)
Tel. +82-31-740-4160 Fax. +82-31-737-8025
E-mail: genoray@genoray.com

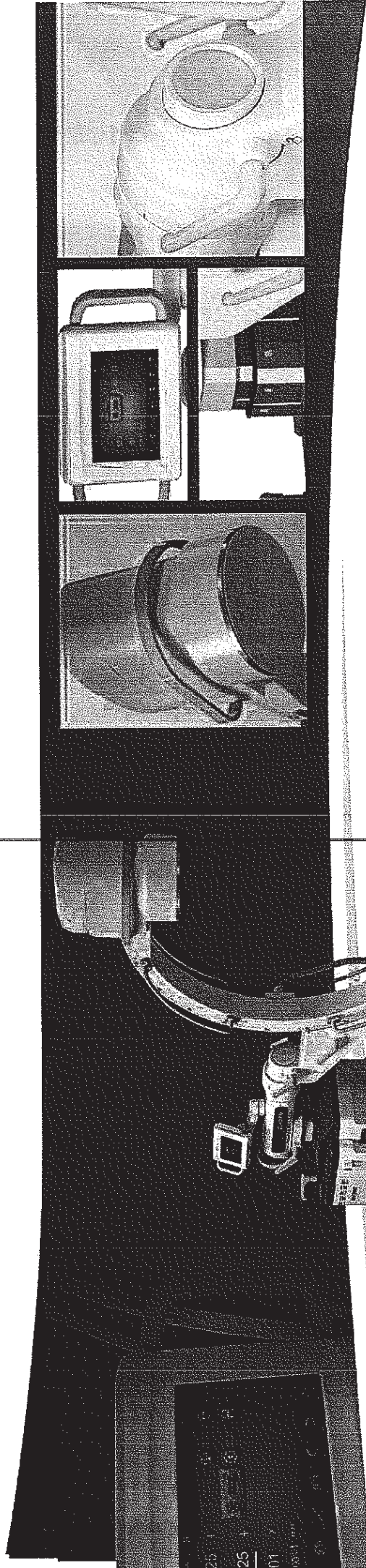
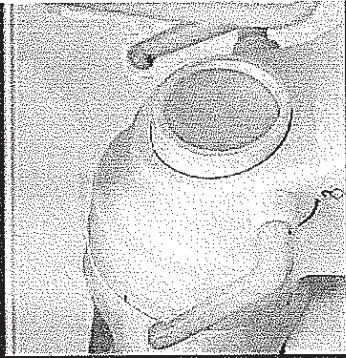


Genoray EU Inc.

Genoray uwidacznia to, co niewidoczne

Mocny, Cichy i Wygodny ZEN-5000 • ZEN-7000

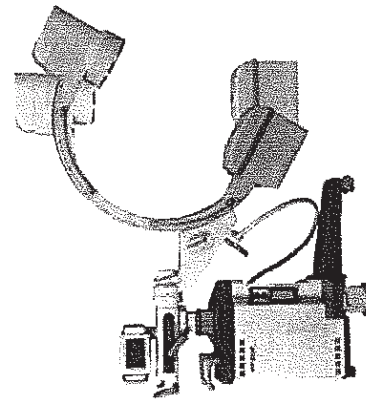
Silny i Cichy
Korzystaj z naszej nowej udoskonalonej kolumny pionowej, zapewniającej cichą pracę pomimo wzmocnionej, wytrzymałej ramy.

Mocna i wygodna konstrukcja



Cała obsługa prowadzona za pomocą ekranu dotykowego LCD.
(Proste ustawianie warunków wykonywania zdjęć, KV i mA, zapisywanie zdjęć, zarządzanie zdjęciami, wybieranie części ciała, której zdjęcie jest robione, sterowanie kolimatorem, itd.)

Kamera CCD wysokiej rozdzielczości 1K x 1K
Kamera CCD wysokiej rozdzielczości 1 K x 1K wykonuje ostre i dokładne zdjęcia medyczne, dzięki czemu doskonale nadaje się do stosowania w najlepszych szpitalach razem z najlepszym ramieniem typu C.



XYLION®
Medical Systems
Sp. z ograniczoną odpowiedzialnością S.K.A.
ul. Piątkowska 161, 60-650 Poznań
tel. 61 842 06 42, NIP 781-177-46-73

ZA ZGODNOŚĆ Z ORYGINAŁEM
2014 -03- 07
POZNAŃ

Anita Tarnowska
Specjalista Us. Przetargów


Genoray uwidacznia to, co niewidoczne

Tryb migawkowy

Uzyskaj niezbędną penetrację!

Nasz tryb „migawkowy” pozwala uzyskać ostre, wyraźne zdjęcia, dzięki zwiększeniu ustawień do 25 mA, zapewniając niezbędną penetrację w przypadku grubszych miejsc.

Pojedyncze zdjęcie (zen-5000)



ABC (Auto Brightness Control – Automatyczna kontrola jasności) –

Wysoki i niski poziom

Funkcja ABC automatycznie wykrywa optymalne ustawienia podczas wykonywania zdjęć, a więc nie tracisz czasu na ustawianie jasności. Funkcja ABC ma również tryb „H” zapewniający wyświetlanie jaśniejszego obrazu oraz opcję „L” dającą większy kontrast.

Wirtualny kolimator

Nasz wirtualny kolimator umożliwia ustawienie kolimatora poprzez wirtualną regulację położenia ostrza na ekranie dotykowym LCD dzięki czemu unikasz zbędnego narażenia na promieniowanie.


Amiła Tarnowska
Specjalista ds. Przetargów

Wysokie elastyczne ramie typu C do zastosowań chirurgicznych

Nowy poziom ostrości i mocy

ZEN-7000 • ZEN-5000

Tryb „pojedyncze zdjęcie” umożliwia wygodne wykonywanie zdjęć przy niskiej ekspozycji za pomocą jednego prostego wciśnięcia przycisku, a zdjęcie jest zapisywane za pomocą kolejnego kliknięcia




Tryb anatomiczny

Wybierz z zestawu zapisanych ustawień naświetlania dla określonych części ciała. Ustawienia te są zaprogramowane w sposób zapewniający uzyskanie optymalnych zdjęć, przy ograniczeniu dawki promieniowania do niezbędnego minimum.

Fluoroskopia pulsacyjna 30/15 klatek na sekundę
ZEN-5000 pulsacyjna 15 klatek na sekundę
ZEN-7000 pulsacyjna 15 lub 30 klatek na sekundę

rdzeń i trybowi pulsacyjnemu 30 klatek na sekundę, dawka promieniowania jest zmniejszona o połowę w porównaniu z trybem ciągłym, dając dokładnie takie samo zdjęcie.

DSA (cyfrowa angiografia subtrakcyjna) i Road Mapping

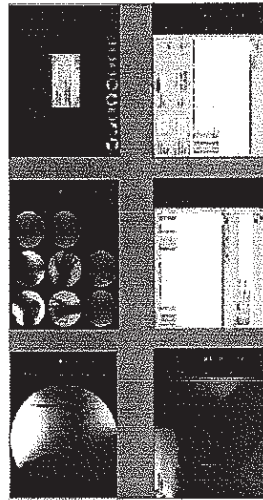


Wysokie elastyczne ramie typu C do zastosowań chirurgicznych

POZNAN
2014 -03- 07
KAZDZIECISKO TOLOGINALEM

Wszystko, czego potrzebujesz do zarządzania obrazami cyfrowymi. „Nowy standard” rozwiązań DICOM

Kompletne rozwiązanie, od wykonania poprzez przechowywanie, zarządzanie, przedstawianie aż do wydruku



Przechowywanie filmów

Podział ekranu

Powiększanie/Pomniejszanie

Formaty zdjęć (jpg, bmp, itp.)

Zarządzanie pacjentami – baza danych (import, wyszukiwanie, usuwanie, itp.)

Opisywanie

Przesyłanie zdjęć (DICOM)

Zarządzanie zdjęciami

Zarządzanie rezerwacjami

ZA ZGODNOŚĆ Z ORYGINAŁEM

2014-03-07

POZNAŃ

XYLION®
Medical Systems

Spółka z ograniczoną odpowiedzialnością S.K.A.
ul. Piątkowska 161, 60-650 Poznań
tel. 61 842 06 42, NIP 781-177-46-73

(1) Anita Tarnowska
Specjalista ds. Przetargów

NOWY STANDARD DLA ROZWIĄZAŃ DICOM - ZENIS

Zarządzanie zdjęciami

Przerzucanie, Obracanie, Powiększanie/
Pomniejszanie, Powiększanie, itd.

DICOM 3.0

Usługa przechowywania, Usługa listy
roboczej

PEŁEN WYBÓR PROGRAMÓW

Dokładne pomiary długości i kątów.
Wpisywanie i zapisywanie strzałek, kształtów
i notatek zawierających opisy.

