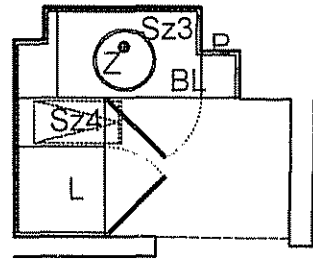


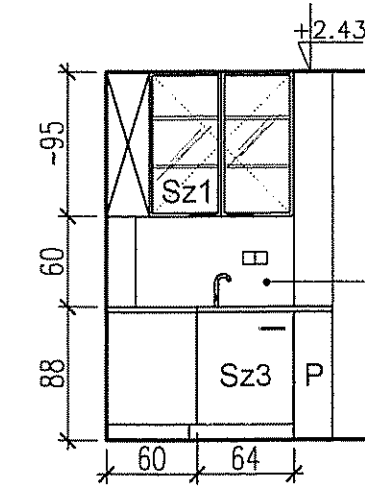
RZUT Z SZAFKAMI WISZĄCYMI



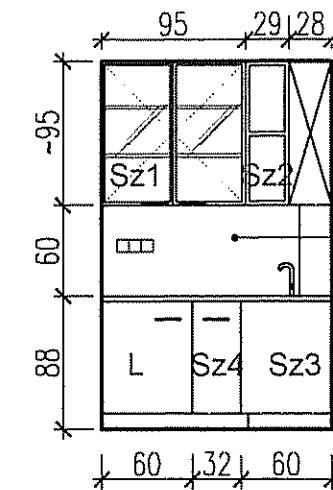
RZUT Z SZAFKAMI PODBLATOWYMI

UWAGA: wszystkie ściany, do których przylega blat należy wyłożyć Corianem w tym samym kolorze do wysokości szafek wiszących. Połączyć z blatem trwale.

ANEKS KUCHENNY (POM. 48a)				
SCHEMAT	SYMBOL	WYMIARY [CM] SZEROKI x WYSOKI	ILOŚĆ	OPIS / uwagi
	Sz1	95/28/-95	2	SZAFKA WISZĄCA dwudrzwiowa z płyty meblowej z obrzeżem wykończonym PCV, 2x półka regulowana, drzwi - szkło matowe w ramce aluminiowej
	Sz2	ok. 29/28/-95	1	SZAFKA WISZĄCA otwarta z płyty meblowej z obrzeżem wykończonym PCV, 1x półka regulowana
	Sz3	95/60/84,6	1	SZAFKA PODBLATOWA zlewozmywakowa z płyty meblowej, z obrzeżem wykończonym PCV, jednodrzwiowa na cokole 10 cm. Wycięcie na syfon. Drzwi lewe szer 60 cm. Szafka wyposażona w kosz na odpady z pokrywą otwieraną automatycznie przy otwarciu drzwi.
	Sz4	32/ 60/ 84,6	1	SZAFKA PODBLATOWA wysuwana, typu "cargo" na cokole 10 cm, z płyty meblowej, z obrzeżem wykończonym PCV. Wewnątrz cargo boczne mini, pełen wysuw, miękkie domykanie, 3 kosze
	BL	wg rysunku/gr 3,4	1	BLAT Z TWORZYWA TYPU Corian o grubości 3,4 cm Wymiary sprawdzić na budowie. Wycięcie na zlewozmywak stalowy okrągły np. TEKA, model Ø385 i na baterię stojącą, mieszaczkową np. Kludi Bingo Star. Wszystkie ściany, do których przylega blat należy wyłożyć Corianem w tym samym kolorze do wysokości szafek wiszących. Połączenie z blatem uszczelnić.
	L	standard	1	LODÓWKA podblatowa do zabudowy, drzwi lewe z płyty meblowej
	Z	Ø 385	1	ZLEWOZMYWAK okrągły, stalowy, np. TEKA z baterią mieszaczkową, stojącą typu Kludi Bingo Star.
	P		1	PŁYTA meblowa, uzupełniająca zabudowę podblatową. Wymiar wynikowy, sprawdzić na budowie. Wysokość 84,6cm



ścianę między szafkami obudować tworzywem typu Corian w kolorze blatu. Połączyć trwale z blatem.



ścianę między szafkami obudować tworzywem typu Corian w kolorze blatu. Połączyć trwale z blatem.

DOROTA ZAMELSKA
PRACOWNIA PROJEKTOWA

61-339 Poznań, ul. Jędrzejowska 16
kom 607 295 005 e-mail: dorota.zamelska@data.pl

INWESTOR	WIELKOPOLSKIE CENTRUM ONKOLOGII, UL. GARBARY 15 POZNAŃ	
TEMAT	PROJEKT MEBLI DO PRZEBUDOWY WYKONYWANYCH I MODERNIZOWANYCH POMIESZCZEŃ NA III PIĘTRZIE W STARYM BUDYNKU	skala 1:50
RYSUNEK	ANEKS KUCHENNY (POM. 48a)	nr rysunku III/22
PROJEKTANT	mgr inż. arch. Dorota Zamelska upr. nr OKK/UpB/25/2005 mgr inż. arch. Agnieszka Nowakowska	
BRANZA	ARCHITEKTURA	DATA STYCZEŃ 2011

KOLOR LAMINATU NALEŻY DOPASOWAĆ DO LAMINATU POZOSTAŁYCH MEBLI W SALI KONFERENCYJNEJ (ORZECH)
KOLORYSTYKA BLATÓW: NP. CORIAN ECLIPSE (2)