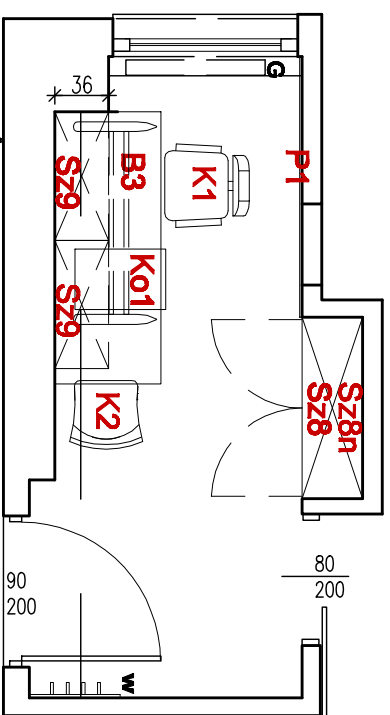
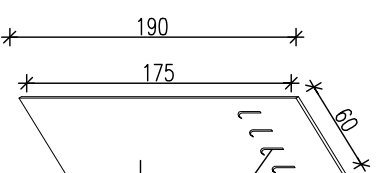


**POKÓJ PRAWNIKA (POM. 8)**



**8. POKÓJ PRAWNIKA**



**WIESZAK ODZIEŻOWY W**

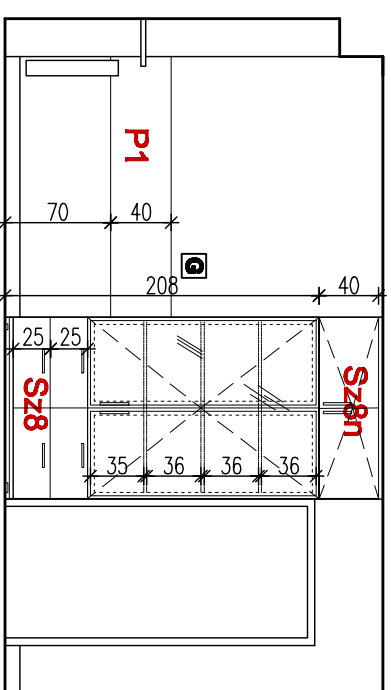
haki odzieżowe typu konewka  
obudowa z płyty meblowej

SCHEMAT	SYMBOL	WYMIARY [cm] SZEROKOŚĆ x WYS.	ILOŚĆ	OPIS / uwagi
	<b>B3</b>	180/70/74	1	BIURKO PROSTOKĄTNE blat laminowany HPL gr. 24mm, konstrukcja stalowa na stopie, szuflada na klawiaturę, przelotki na kable. Uwaga: z lewej strony stopa cofnięta od brzegu biału o 30 cm.
	<b>Ko1</b>	42/60/60	1	KONTENER 3-SZUFLADOWY wieniec górny i dolny gr. 24mm, kółka do wykładzin dywanowych, szuflady na prowadnicach rolkowych, mechanizm samodonykający, zampek centralny
				SZAFKA BIUROWA WYSOKA DWUDRZWIOWA, na niskich nóżkach, dół - 4 szuflady na prowadnicach rolkowych, góra - drzwi przeszkłone (szkło białe, matowe w ramce aluminiowej), wewnątrz podział pionowy / 3 półki regulowane, wieniec dolny gr. 24mm, zamknięta na klucz,
	<b>Sz8</b>	118/40/208	1	NADSTAWKA DWUDRZWIOWA z płyty meblowej bez podziału w środku, drzwi pełne.
	<b>Sz8n</b>	118/40/40	1	PŁYTA MEBLOWA zabezpieczająca ścianę przed zabrudzeniem, montowana na wysokości 70 cm od poziomu posadzki.
	<b>P1</b>	173/40/1,8	1	SZAFKA WISZĄCA DWUDRZWIOWA z płyty meblowej z obrzeżem wykończonym PCV, drzwi - szkło matowe w ramce aluminiowej (szer. profilu 19mm np.: ZOBAL Z-1)
	<b>Sz24</b>	90/35/42	4	

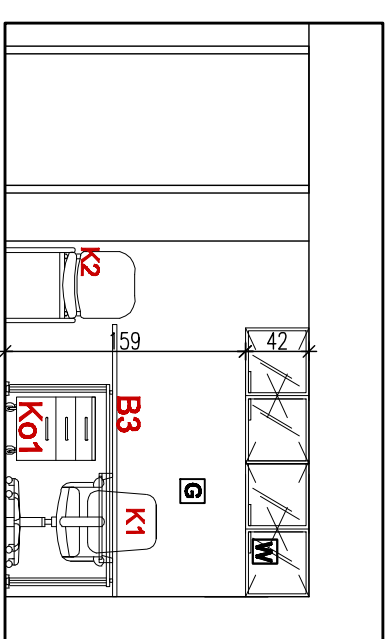
**UWAGA :**

**EWENTUALNE ZMIANY NALEŻY UZGODNIĆ Z PROJEKTANTEM**

**WIDOK NA ŚCIANĘ Z WNEKA**



**WIDOK NA ŚCIANĘ Z BIURKIEM**



ZESTAWIENIE MEBLI GOTOWYCH				
	<b>K1</b>	standard	1	FOTEL BIUROWY Vector VT 102 f. BEJOT na kółkach z możliwością regulacji wysokości siodełka i z podłokietnikami, kolor EN 313
	<b>K2</b>	standard	1	KRZEŚŁO BIUROWE Vector VT 420 f. BEJOT na nóżkach, kolor EN 313
	<b>W</b>	60/60/85	1	WIESZAK ODZIEŻOWY Obudowa ściany z płyty meblowej szerokości 60 cm, wysokości 190, 4 haki typu konewka f. Gowmet

**KOLORYSTYKA MEBLI Z PŁYT MEBLOWYCH:**

- WG WZORNIKA PFLEIDERER - R3023 BRZOZA NATURALNA,
- OBRZEŻE PCV NA GORAĆCO DOPASOWANE DO KOLORU PŁYT,
- SZKLANE DRZWI SZAFEK BIUROWYCH - SZKŁO MATOWE (OGRANICZAJĄCE WIDOCZNOŚĆ),
- KONSTRUKCJA BIUREK, KRZESEŁ, ELEMENTY METALOWE:
- KOLOR ALUMINIUM LUB CHROM - JEDNOLITY DLA WSZYSTKICH ELEMENTÓW.

INWESTOR	WIELKOPOLSKIE CENTRUM ONKOLOGII, UL. GARBARY 15 POZNAŃ		
TEMAT	PROJEKT MEBLI DO PRZEbudowywanych i MODERNIZOWANYCH POMIESZCZEN NA CZTERECH KONDYGNACJACH W STARYM BUDYNKU - IV ETAP - POMIESZCZENIA BIUROWE		
RYSUJEK	POKÓJ PRAWNIKA (POM. 8)		
PROJEKTANT	mgr inż. arch. Dorota Zamejska upr. nr OKV UpB/25/2005 mgr inż. arch. Agnieszka Nowakowska		
BRANŻA	ARCHITEKTURA	DATA	lut/2010

**III/22**