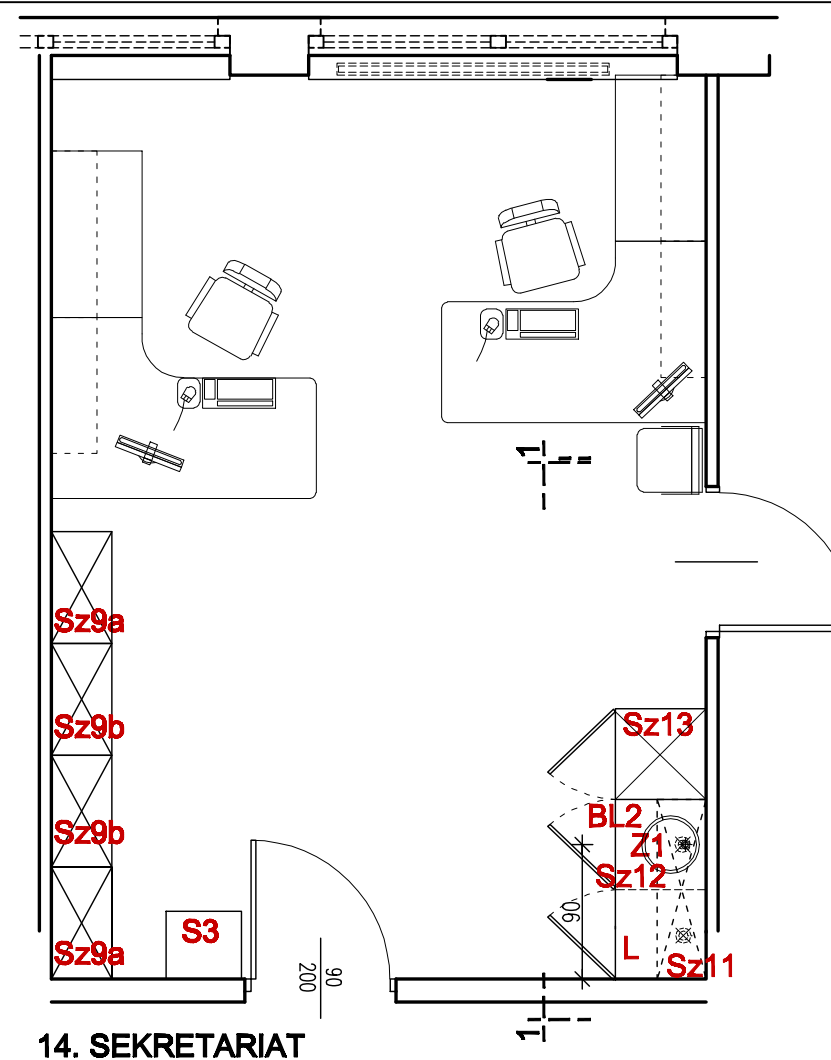


SEKRETARIAT (POM. 18)				
SCHEMAT	SYMBOL	WYMIARY [cm] szerokość x wys.	ILOŚĆ	OPIS / uwagi
	Sz9b	74/40/210	2	SZAFKA BIUROWA WYSOKA na kole. W części dolnej cztery szuflady na rolkach. Powyżej część dwudrzwiowa (szkło matowe w ramach aluminiowych, eksponowana szer. profilu ok. 2 cm), w środku 4 półki segregatorowe (w tym 2 dzielone na przegrody o szer. ok. 8cm), półka dolna i górna bez podziału, pod półką dolną dodatkowa półeczka wysuwana na rolkach do przeglądania dokumentów, wszystkie części zamykane na klucz <b>patrz rysunek wnętrza szafy</b>
	Sz9a	74/40/210	2	SZAFKA BIUROWA WYSOKA na kole. W części dolnej cztery szuflady na rolkach. Powyżej część dwudrzwiowa (szkło matowe w ramach aluminiowych, eksponowana szer. profilu ok. 2 cm), w środku 4 półki na segregatory bez podziałów, wszystkie części zamykane na klucz <b>patrz rysunek wnętrza szafy</b>
	Sz1	74/40/75	4	NADSTAWKA dwudrzwiowa, drzwi pełne, rozwierane, w środku jedna półka z możliwością regulacji, zamykana na klucz
	S3	50/45/74	1	STÓLIK NA KOMBAJN BIUROWY, korpus otwarty z płyty meblowej na kółkach do wykładzin PCV, półka na ryzy papieru wysuwana na rolkach, blat i wieniec dolny gr 24 mm, jak w biurkach
	Sz11	120/30/60	1	SZAFKA WISZĄCA DWUDRZWIOWA z płyty meblowej z obrzeżem wykończonym PCV, 1x półka regulowana, drzwi - szkło matowe w ramce aluminiowej gr. 2 cm, oświetlenie podszafkowe halogenowe
	Sz12	60/60/85	1	SZAFKA PODBLATOWA ZLEWOZMYWAKOWA, jednodrzwiowa, drzwi prawe, wewnątrz półka, <b>cokół wspólny dla całego zestawu szafek i lodówek</b>
	L	60/60/85	1	LODÓWKA PODBLATOWA do zabudowy, drzwi prawe, <b>cokół wspólny dla całego zestawu szafek i lodówek</b>
	Z1	Ø 38,5/16	1	ZŁEW JEDNOKOMOROWY okrągły, stal gładka np. Teika, model Ø 385 mm z wylewką wysoką
	BL	120/60	1	BLAT PROSTOKĄTNY z konglomeratu typu Corian gr 8 mm na płycie meblowej, gr. całkowita 38mm <b>kolor: ECLIPSE</b>
	Sz13	60/60/210	1	SZAFKA UBRANIOWA JEDNODRZWIOWA drzwi lewe, z płyty meblowej, wewnątrz u góry półka, reling na wieszaki odzieżowe, u dołu półka na obuwie, zamykana na klucz



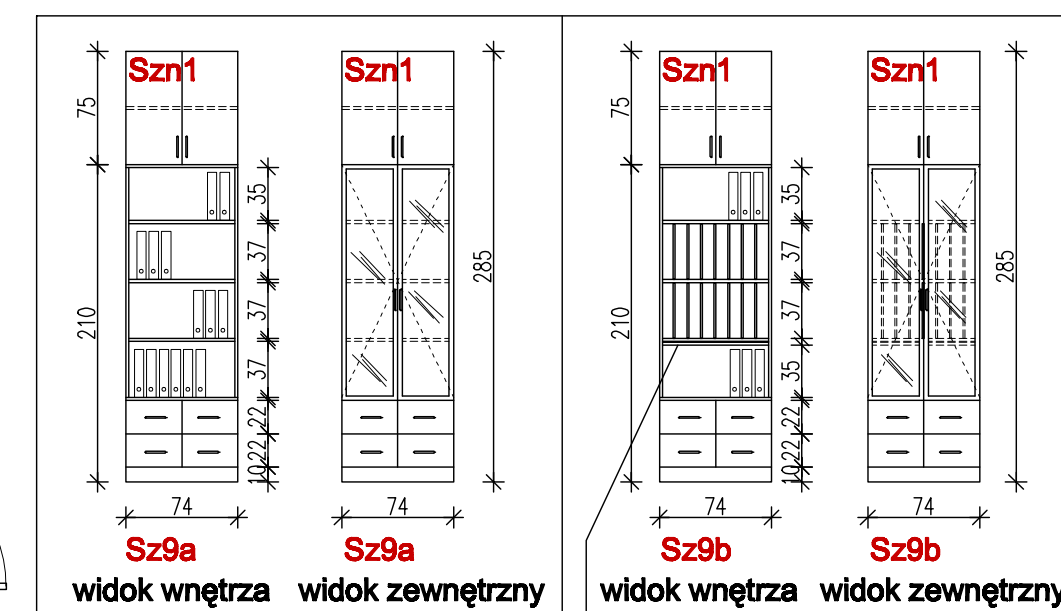
14. SEKRETARIAT

KOLORYSTYKA:

- MEBLE Z PŁYTY MEBLOWEJ - CALVADOS R 4966 (Pfleiderer)
- OBREŻE PCV DOPASOWANE DO KOLORU KORPUSÓW
- SZKLANE DRZWI SZAF - SZKŁO MATOWE
- UCHWYTY DO SZAFEK - ALUMINIUM NP.: UA16 z kolekcji f. GAMET

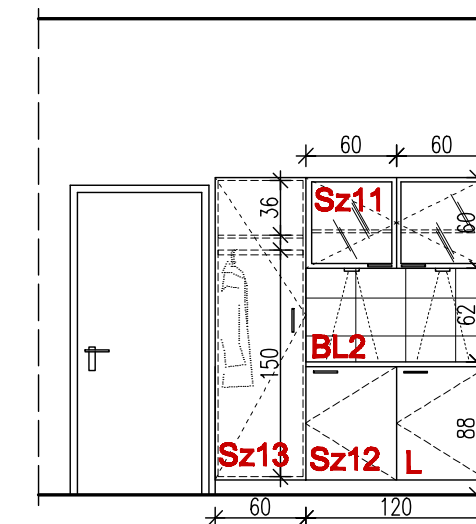
UWAGI:

- RODZAJ I ROZSTAW KOŁKÓW DO ZAWIESZENIA SZAFEK DOSTOSOWAĆ DO KONSTRUKCJI ŚCIANY
- W SEKRETARIACIE ZOSTANĄ WYKORZYSTANE BIURKA I KRZESŁA OBECNIE UŻYTKOWANE.



UWAGA: w szufladach musi mieścić się format A4 w poprzek!

półka wysuwana na rolkach



14. SEKRETARIAT - kład ściany 1

DOROTA ZAMELSKA 61-339 Poznań, ul. Jędrzejowska 16  
PRACOWNIA PROJEKTOWA kom. 607 295 005 e-mail: dorota.zamelska@data.pl

INWESTOR		WIELKOPOLSKIE CENTRUM ONKOLOGII, UL. GARBARY 15 POZNAŃ	
TEMAT	PROJEKT MEBLI DO PRZEBUDOWYWANYCH I MODERNIZOWANYCH POMIESZCZEŃ NA CZTERECH KONDYGNACJACH W STARYM BUDYNKU	skala	1:50
RYSLINIEK	SEKRETARIAT (POM. 14) II piętro	nr rysunku	II/3
PROJEKTANT	mgr inż. arch. Dorota Zamelska upr. nr OKK/UpB/25/2005 mgr inż. arch. Agnieszka Nowakowska		
BRANŻA	ARCHITEKTURA	DATA	PAŹDZIERNIK 2009