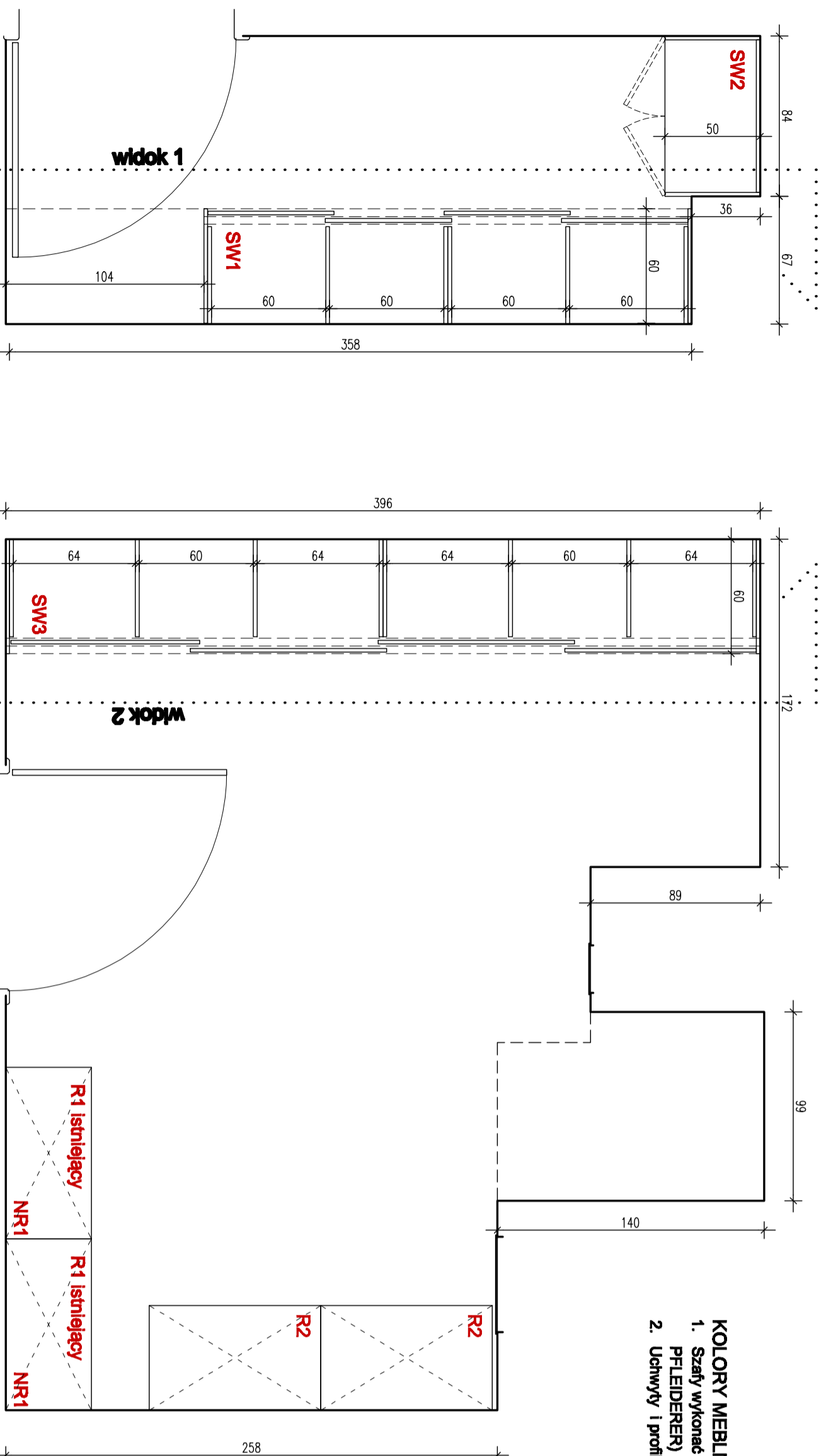


ZESTAWIENIE MEBLI

SYMBOL	WYMIARY [CM] SZEROKOŚĆ x WYS.	LOŚĆ	OPIS	UWAGI
SW1	358/60/284	1	szafa wysoka z drzwiami przesuwowymi	drzwi z płyty meblowej w profilach i na prowadnicach aluminiowych anodowanych, skrajne segmenty zamknięte na klucz (produkowane bez zamka), prowadnice podłogne montowane do wierzchołka górnego i podłogi; podział wewnętrzny nie ogranicza przesuwu drzwi; wewnętrzny regał na cokołe z półkami na czysną białą; korpus na cokołe i drzwi z płyty meblowej, 4-drzwiowa, zamknięta na klucz, wewnętrzny półki regulowane
SW2	84/50/284	1	szafa wysoka czterodrzwiowa	
SW3	396/60/274	1	szafa wysoka z drzwiami przesuwowymi	drzwi z płyty meblowej w profilach i na prowadnicach aluminiowych anodowanych, zamknięte na klucz, prowadnice podłogne montowane do wierzchołka górnego i podłogi; wewnętrzny regał na cokołe z półkami na dokumenty, wewnętrzny regał na cokołe z półkami na dokumenty, <b>ISTNIEJĄCY konstrukcja otwarta bez ścian i pleców, spawany</b>
R1	90/45/180	2	regał ze stali nierdzewnej	nadstawka spawana, dolna płyta + 2 półki co ok. 40cm, nadstawkę należy połączyć z istniejącym regalem R1 na śruby lub w inny trwały sposób i zapewnić stabilność mebla
NR1	90/45/82	2	regał ze stali nierdzewnej	regał otwarty spawany półki co ok. 40cm, zapewnić stabilność mebla
R2	90/55/260	2	regał ze stali nierdzewnej	

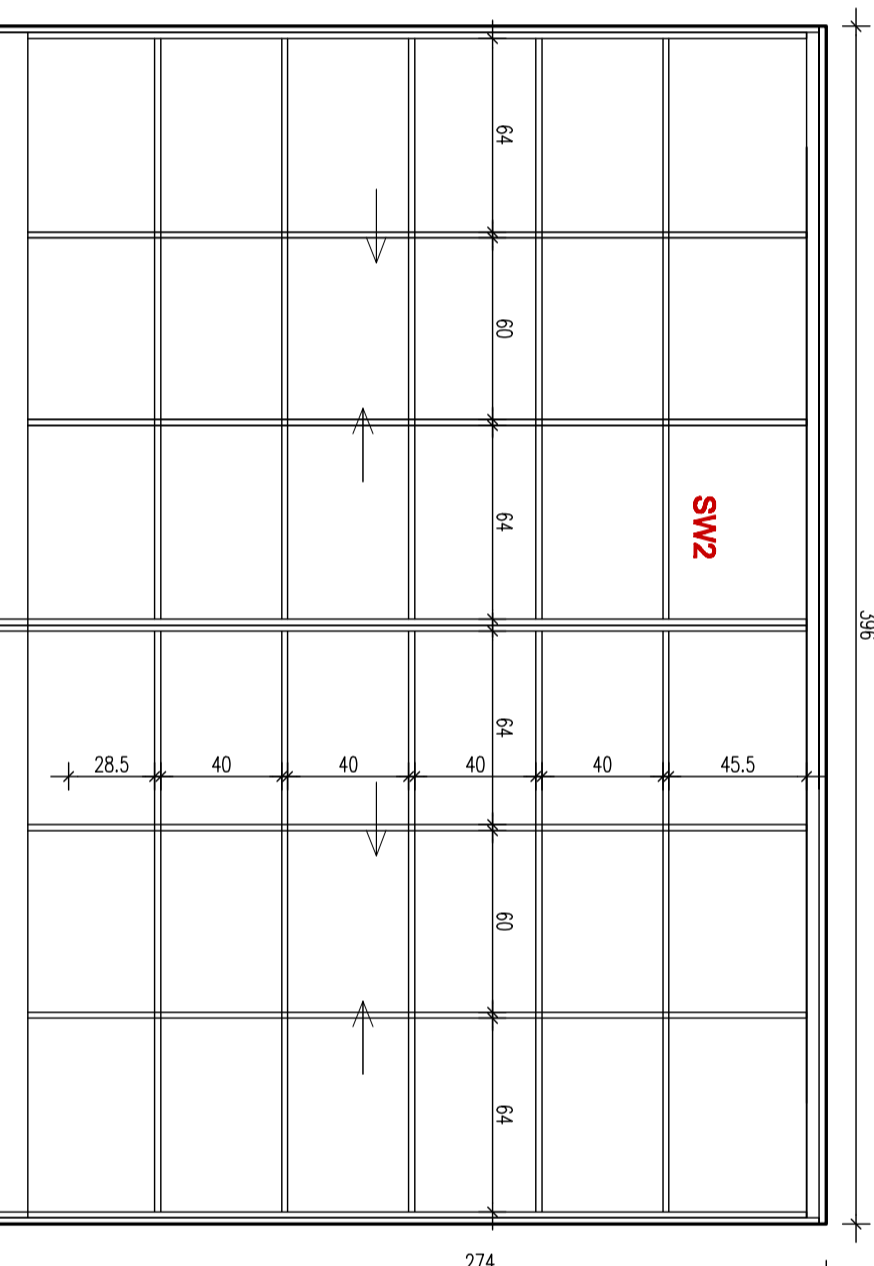
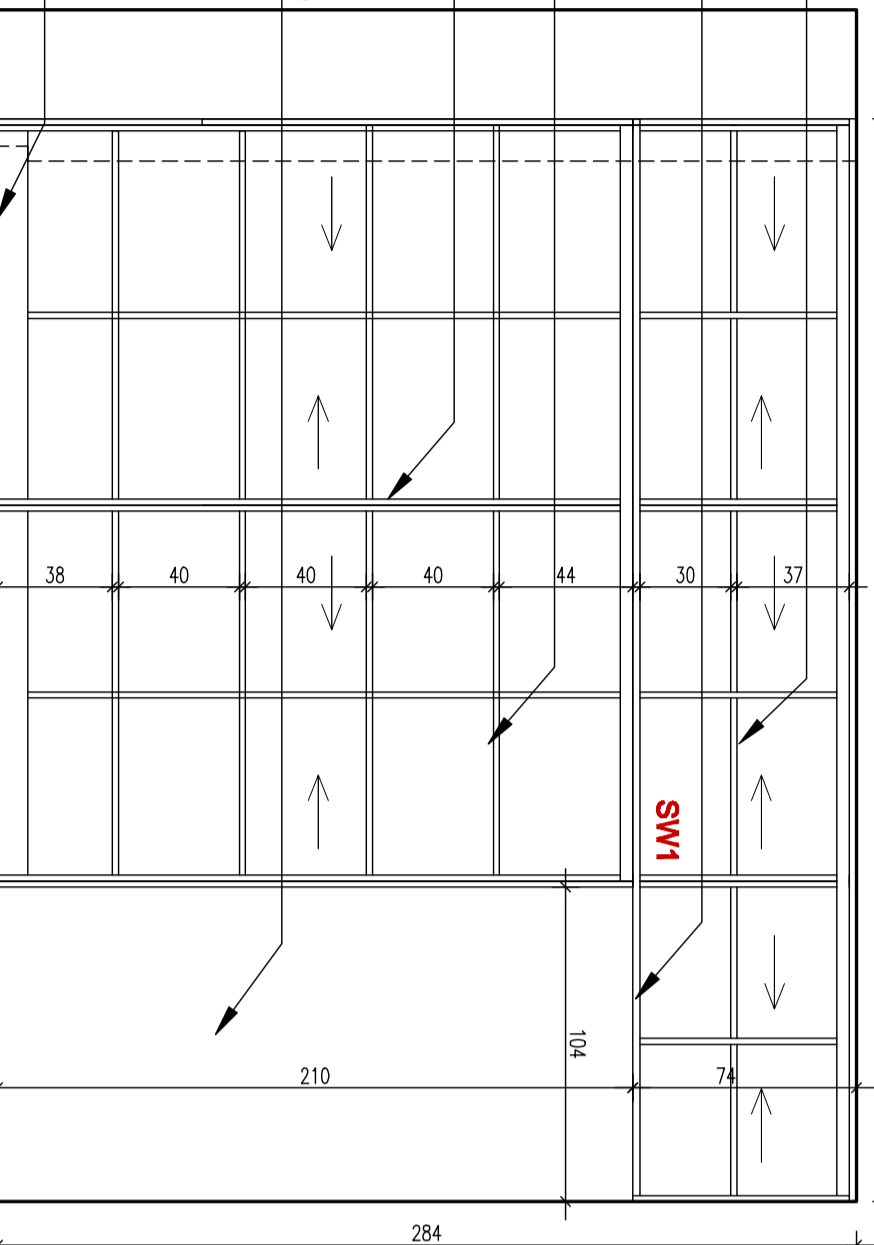
- KOLORY MEBLI:**
- Szafy wykonane z płyty meblowej laminowanej kolor krem U1313 (wg wzornika PFLIEDERER) lub 1301PE wg wzornika Kronopol Zary
  - Uchwyty i profile - aluminium anodowane.



2 PIĘTRO • MAG. CZYSTEJ BIELIZNY  
RZUT • SKALA 1:25

2 PIĘTRO • MAGAZYN SPRZĘTU  
RZUT • SKALA 1:25

górną część szafy--6 segmentów drzwi przesuwowych  
wzmocniony wieniec dolny górnej części szafy  
dolna część szafy--4 segmenty drzwi przesuwowych  
podział pionowy wewnętrzny szafy nie blokujący przesuwu drzwi  
część nie zabudowana – otwarcie drzwi wejściowych  
dolna prowadnica drzwi montowana do podłogi



DOROTA ZAMELSKA  
PRACOWNIA PROJEKTOWA

61-339 Poznań, ul. Jedzińcowska 16  
kom. 607 295 005 e-mail: dorota.zamelska@dap.pl

INWESTOR: WIELKOPOLSKIE CENTRUM ONKOLOGII, UL. GABRYNY 18 POZNAŃ

Tytuł: PROJEKT MEBLI DO PRZEBUDOWY WYWIĘSZAŁYCH I MODERNIZACJI WYWIĘSZAŁYCH

PRACOWNIA PROJEKTOWA: POLSKIE BIURO ARCH. I INTERIOR DESIGNU

PROJEKTANT: MAGAZYN CZYSTEJ BIELIZNY (POM. 9) I MAGAZYN SPRZĘTU (POM. 9) II PIĘTRO

PROJEKTOWY: mgr inż. arch. Dorota Zamelska

upr. nr OKV/UPB/25/2005

BRANŻA: ARCHITEKTURA

DATA: MAJ 2008

skala: 1:25

nr rysunku: III/1