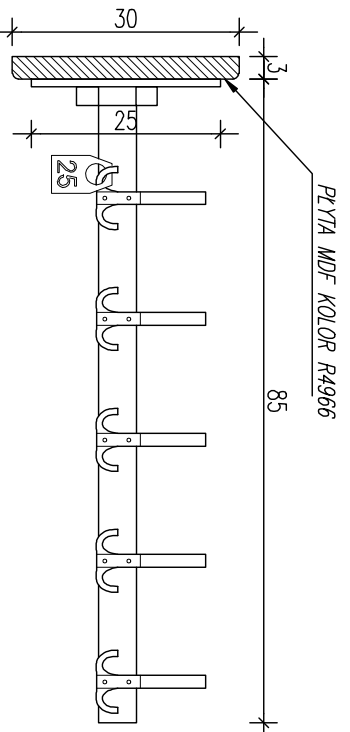
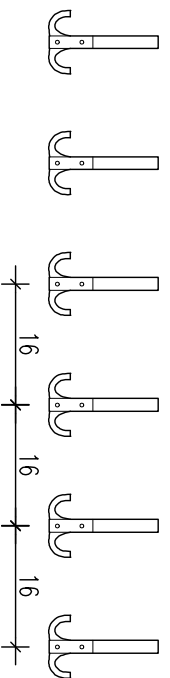


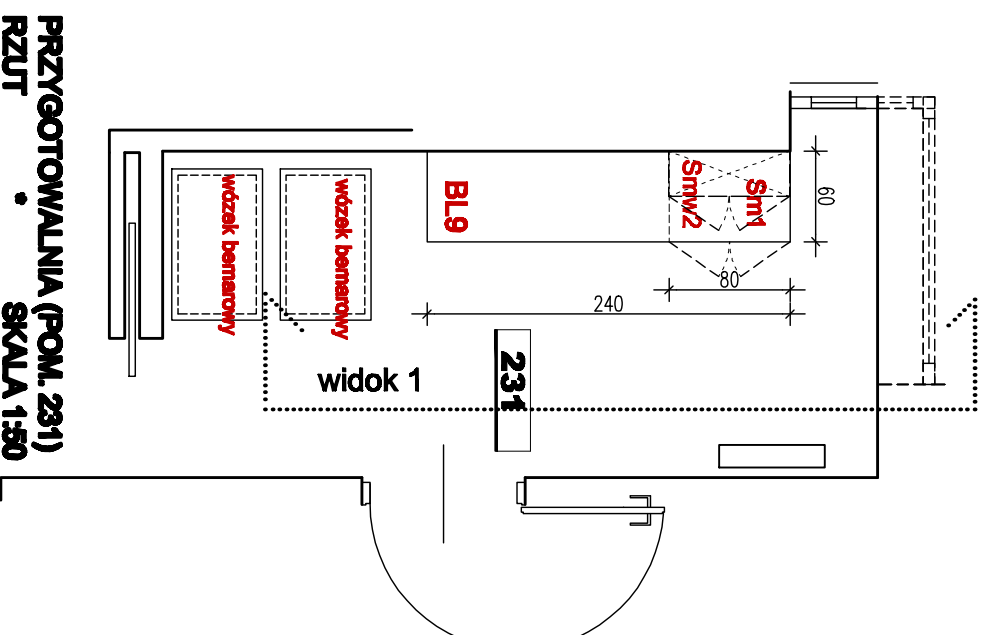
SZATNIA (POM. 225a) • RZUT • SKALA 1:25



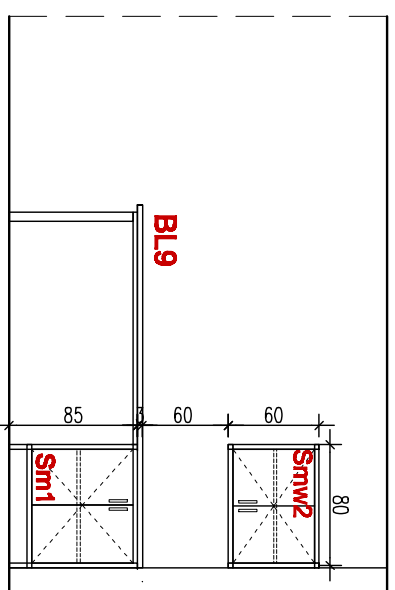
RAMIĘ WIESZAKÓW SZATNIOWYCH • SKALA 1:10



WIESZAKI SZATNIOWE NAŚCIENNE • SKALA 1:10



PRZYGOTOWALNIA (POM. 231) RZUT • SKALA 1:50



PRZYGOTOWALNIA WIDOK 1 • SKALA 1:50

ZESTAWIENIE MEBLI

SYMBOL	WYMIARY [cm] SZEROKOŚĆxWYS	ILOŚĆ	OPIS	UWAGI
W2	standard	20	wieszaki stalowe wahadłowe	stalowy chromowany, z dwoma hakami u dołu i 1 u góry (np. firmy GOWMET)
Wsz1	dl. ramienia 85cm	5	wieszaki szatniowe, wahadłowe	ramię stalowe chromowane, zawieszane za pośrednictwem blachy stalowej z zawiasem (chromowanej) na płycie MDF mocowanej do ściany, zawiasy wytrzymałe duże obciążenia, mocne haki ubraniowe (podwójne) z numerowanymi szybkami, 10sz/ramię (np.: wieszaki f-my GOWMET),
Pł8	75x25	1	półka	płyta MDF, pas szer 30-35cm na całej długości ściany z wieszakami, laminiowana w kolorze mebli
Sm1	80x60x85	1	szafka materiałowa dwudrzwiowa	gr. 24mm, montaż nad grzejnikiem na wspornikach, szczelna przy ścianie wypełniona sylikonem
Smw2	80x30x60	1	szafka materiałowa wieszacza dwudrzwiowa	stelaż z profili aluminiowych na nóżkach, bez cokołu, wypełniony płytą meblową laminowaną z obrzeżem wykończonym PCV, wewnętrzna półka regulowana,
BL9	240x60	1	blat roboczy	z tworzywa typu Corian gr. 3cm, cokoł (wys. 5cm) zespolony z blatem wyłożony na ścianę,

KOLORY MEBLI:

- Elementy z płyt meblowych e szatni wykonac z płyty meblowej laminowanej, kolor Calvados R4966 (wg wzornika PFLIEDERER) lub D-1937 z wzornika Kronospan Szczecinek.
- Szki materiałowe kolor krem U1313 (wg wzornika PFLIEDERER) lub 1301PE wg wzornika Kronopol Żary w konstrukcji z profili aluminiowych anodowanych, zamkniętych; łączniki kątowe w kolorze aluminium.
- Blat roboczy z tworzywa typu Corian, kolor Dusk(2) lub Eclipse (2) [wzornik Du Pont].

DOROTA ZAMELSKA 61-339 Poznań, ul. Jedrzęjowska 16
 PRACOWNIA PROJEKTOWA kom. 607 295 005 e-mail: dorotazamelska@data.pl

INWESTOR WIELKOPOLSKIE CENTRUM ONKOLOGII, UL. GARBARY 16 POZNAŃ

TITANIT PROJEKT MEBLI DO POMIESZCZEŃ NOWEGO BUDYNKU ZAKŁADU RADIOTERAPII I ZAKŁADU DIAGNOSTYKI OBRAZOWEJ skala 1:50 1:25

RYTUŚ PROJEKTOWALNIA, SZATNIA OKRYĆ ZEWN. (POM. 225a, 231) nr rysunku 1/10

PROJEKTANT mgr inż. arch. Dorota Zamelska

BRANŻA ARCHITEKTURA DATA STYCZEŃ 2009